

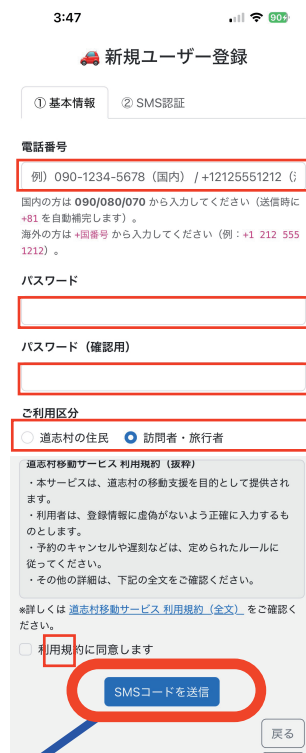
新規ユーザ登録

道志村移動サービスを利用する方は、以下の URL（アドレス）にアクセスして新規ユーザ登録をしてください。（電話番号認証によります）

配車システムは QR コードからアクセスできます。



<https://app.doshir413.org>



以下の 4 項目を入力して、利用規約に同意してください。

① 携帯の電話番号

② パスワード

③ パスワード（確認用）

④ ご利用区分

利用規約を確認して同意
お願いいたします。

SMS メッセージをご確認ください



携帯電話の SMS に以下のような確認コードが送信されます。（以下の画面は例です）

177554 is your verification code for app.doshir413.org

認証コードを入力して [登録する] ボタンを押下してください。

Android 系端末での SMS メッセージ確認は次のページを参考にしてください。



正常にユーザ登録されるとログイン後の画面が表示されます。

新規ユーザ登録後に最初にすること

役割を「利用者」と「送迎者」に切り替えることができます。


次ページ参照。

次ページ参照。

利用者情報を登録しないと 送迎依頼を確認することができません。(送迎依頼に対してエントリーできません)

氏名、住所、自宅位置、燃費情報を設定してください。メールアドレス及びLINE連携をすると 配車が決まった時や連絡事項等をメール及びLINEで通知が受けられます。

Android 系端末での SMS メッセージ確認

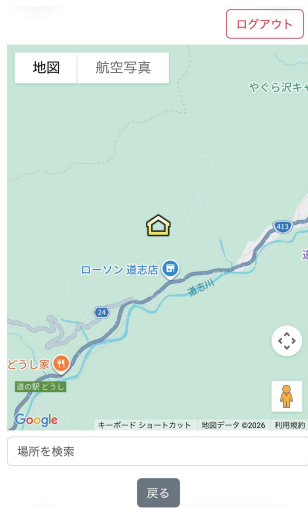


SMS 通知はメッセージアプリで確認することができます。Android 系の端末では機種によって若干操作が異なります。メッセージアプリが見つからない場合は、画面を上から下にスワイプ（画面を押した状態で上にスワイプ操作をする）してアプリの一覧を開いてください。

もし、メッセージアプリが分からない場合は以下から確認できます。

設定 > アプリ > デフォルトのアプリ > SMS アプリ

自宅位置登録の操作



自宅位置をタップして「OK」ボタンを押してください。

地図は2本指で操作できます。
2本指を広げると拡大、つまむと縮小できます。
地図を移動するときは、2本指でなぞるように動かしてください。

燃費情報の登録

送迎する車の燃費情報を設定してください。

車両タイプ を以下から選択

- ・ガソリン車
- ・電気自動車
- ・プラグインハイブリッド